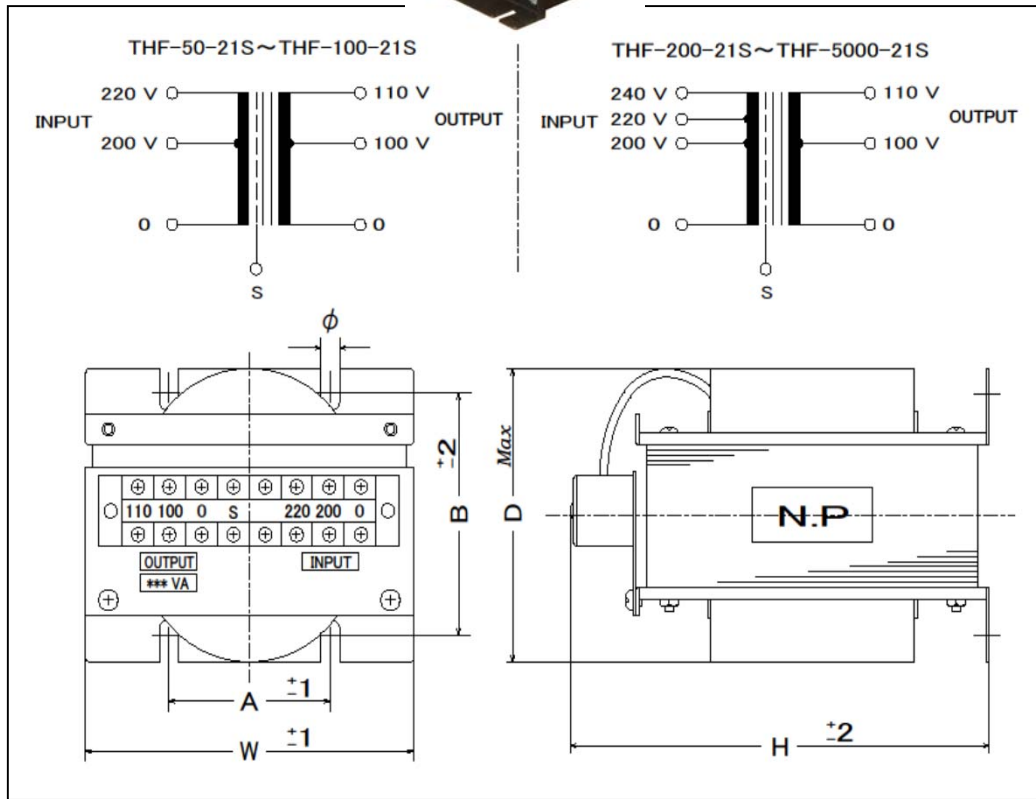


# 单相複巻変圧器

## THF

(標準在庫品)



**B種絶縁**  
寸法表

S印：一次・二次間静電シールド入

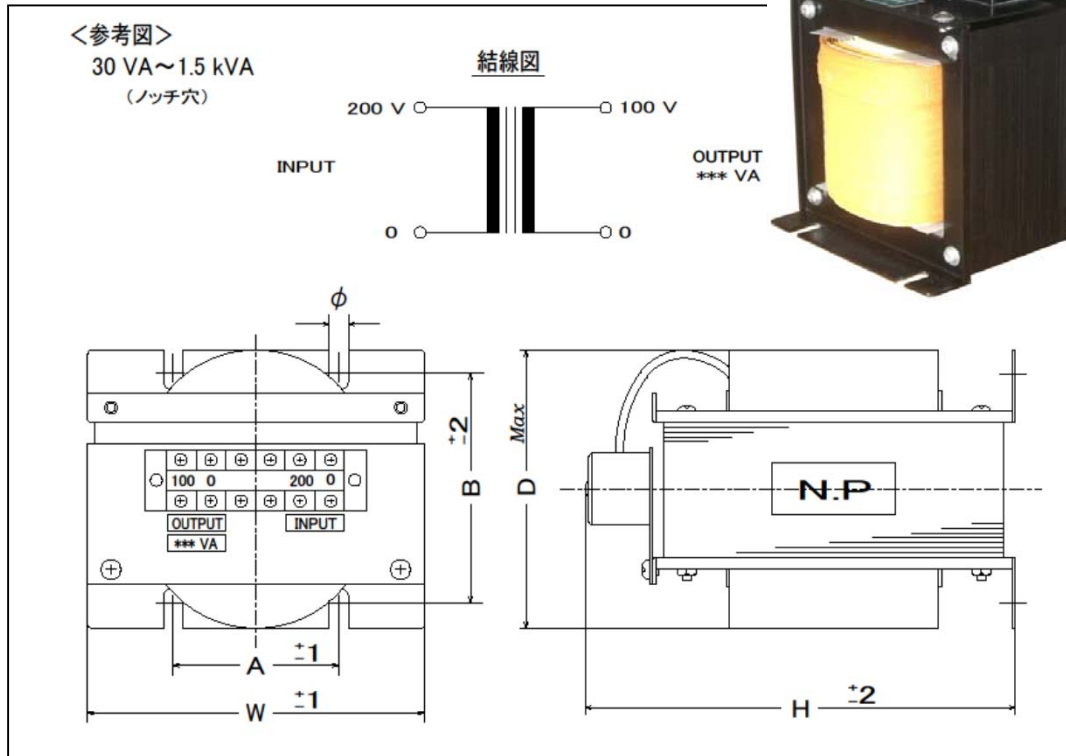
単位 mm

型名	容量	入力電圧/出力電圧	W	D	H	A	B±2	φ	質量 kg
THF-50-21S	50 VA	200,220/100,110 V	98	80	88	50	60	5	1.5
THF-100-21S	100 VA	200,220/100,110 V	98	95	96	55	70	5	2.3
THF-200-21S	200 VA	200,220,240/100,110 V	118	110	127	70	75	7	3.5
THF-300-21S	300 VA	200,220,240/100,110 V	118	130	127	70	95	7	5
THF-500-21S	500 VA	200,220,240/100,110 V	134	145	146	87	120	7	8.5
THF-750-21S	750 VA	200,220,240/100,110 V	150	140	171	98	110	8	10
THF-1000-21S	1 kVA	200,220,240/100,110 V	152	150	187	100	120	8	13.5
THF-1500-21S	1.5 kVA	200,220,240/100,110 V	184	170	175	125	140	8	18
THF-2000-21S	2 kVA	200,220,240/100,110 V	205	180	222	100	130	9×20	25
THF-3000-21S	3 kVA	200,220,240/100,110 V	220	190	236	160	140	8	33
THF-5000-21S	5 kVA	200,220,240/100,110 V	268	240	268	180	170	12×20	53
THF-50-41S	50 VA	380,400,440/100,110 V	88	85	100	55	60	5	2
THF-100-41S	100 VA	380,400,440/100,110 V	98	95	115	60	70	6	2.5
THF-200-41S	200 VA	380,400,440/100,110 V	118	110	127	70	75	7	3.5
THF-300-41S	300 VA	380,400,440/100,110 V	118	130	127	70	95	7	5
THF-500-41S	500 VA	380,400,440/100,110 V	134	145	146	87	120	7	8.5
THF-50-42S	50 VA	380,400,440/200,220 V	88	85	100	55	60	5	2
THF-100-42S	100 VA	380,400,440/200,220 V	98	95	115	60	70	6	2.5
THF-200-42S	200 VA	380,400,440/200,220 V	118	110	127	70	75	7	3.5
THF-300-42S	300 VA	380,400,440/200,220 V	118	130	127	70	95	7	5
THF-500-42S	500 VA	380,400,440/200,220 V	134	145	146	87	120	7	8.5

# 单相複巻変圧器

WT-

(受注生産)



B種絶縁  
概略寸法表

単位 mm

型名	容量	入力電圧/出力電圧	W	D	H	A	B±2	φ	質量 kg
WT-30	30 VA	200/100 V	80	65	92	50	45	5	1.1
WT-30	30 VA	400/200 V	80	75	92	50	55	5	1.3
WT-50	50 VA	200/100 V	80	80	92	50	60	5	1.5
WT-50	50 VA	400/200 V	88	85	100	55	60	5	2
WT-100	100 VA	200/100 V	88	90	100	55	70	5	2.3
WT-100	100 VA	400/200 V	98	95	118	60	70	6	2.5
WT-150	150 VA	200/100 V	98	110	118	60	85	6	3.2
WT-150	150 VA	400/200 V	98	115	118	60	90	6	3.4
WT-200	200 VA	200/100 V	115	110	128	70	75	7	3.5
WT-250	250 VA		115	120	128	70	85	7	4.3
WT-300	300 VA		115	130	128	70	95	7	5
WT-500	500 VA	400/200 V	134	145	147	87	120	7	8.5
WT-750	750 VA		150	140	172	98	110	8	10.2
WT-1K	1 kVA		152	150	188	100	120	8	13.5
WT-1.5K	1.5 kVA	200/100 V	184	170	176	125	140	8	18
WT-2K	2 kVA		205	180	225	100	130	9×20	25
WT-2.5K	2.5 kVA		205	200	225	100	150	9×20	30
WT-3K	3 kVA	400/200 V	220	190	240	160	140	8	33
WT-4K	4 kVA		220	220	250	160	170	8	41
WT-5K	5 kVA		268	240	270	180	170	12×20	54
WT-6K	6 kVA	200/100 V	268	260	270	180	190	12×20	60
WT-7.5K	7.5 kVA		350	240	360	240	150	13	80
WT-10K	10 kVA		350	300	360	240	190	13	110
WT-15K	15 kVA	400/200 V	350	340	410	240	230	13	150
WT-20K	20 kVA		420	300	510	250	280	14	180
WT-25K	25 kVA		420	380	520	250	300	14	220
WT-30K	30 kVA	200/100 V	480	370	580	300	290	16	280
WT-40K	40 kVA		480	420	600	300	310	16	350
WT-50K	50 kVA		500	450	620	300	330	16	400

# 単相複巻ケース入変圧器

WTC-

(受注生産)



WTC-300~WTC-4K



WTC-5K



WTC-5K: プレーカーは特別注文



WTC-10K: キャスターは特別注文

**B種絶縁**  
概略寸法表

標準電圧 : 200 V / 100 V 又は 400 V / 200 V  
塗装色 : マンセル 5Y7/1

単位 mm

型名	容量	W	D	H	E	I	C	A	B±2	φ	質量 kg	図
WTC-300	300 VA	190	200	180	20	/	150	170	130	7	7	1
WTC-500	500 VA	220	220	200	20	/	180	200	150	7	12	1
WTC-750	750 VA	220	220	200	20	/	180	200	150	7	14	1
WTC-1K	1 kVA	220	220	200	20	/	180	200	150	7	17	1
WTC-1.5K	1.5 kVA	270	260	200	20	/	220	245	180	9	22	1
WTC-2K	2 kVA	310	280	250	20	/	250	280	200	11	30	1
WTC-2.5K	2.5 kVA	310	280	250	20	/	250	280	200	11	35	1
WTC-3K	3 kVA	330	330	300	20	/	270	300	200	11	42	1
WTC-4K	4 kVA	330	330	300	20	/	270	300	200	11	50	1
WTC-5K	5 kVA	305	430	320	40	45	/	265	300	11	65	2
WTC-7.5K	7.5 kVA	355	480	450	50	45	/	310	300	13	105	2
WTC-10K	10 kVA	355	480	450	50	45	/	310	300	13	128	2
WTC-15K	15 kVA	405	480	530	50	55	/	360	350	13	173	2
WTC-20K	20 kVA	405	600	600	50	55	/	360	400	14	209	2
WTC-25K	25 kVA	455	600	750	75	55	/	300	565	14	260	3
WTC-30K	30 kVA	455	650	800	75	65	/	300	615	14	320	3
WTC-40K	40 kVA	555	650	770	75	65	/	350	615	14	400	3
WTC-50K	50 kVA	605	750	770	75	65	/	400	715	14	470	3

図 1

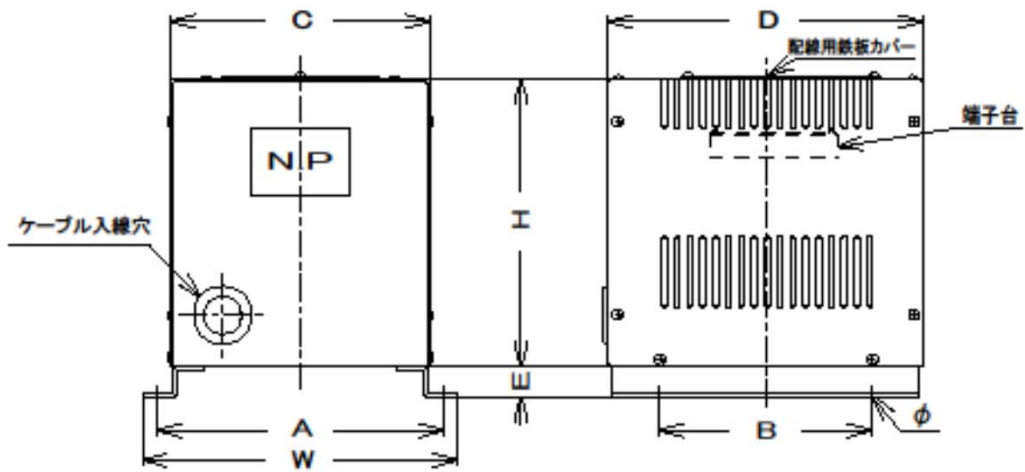


図 2

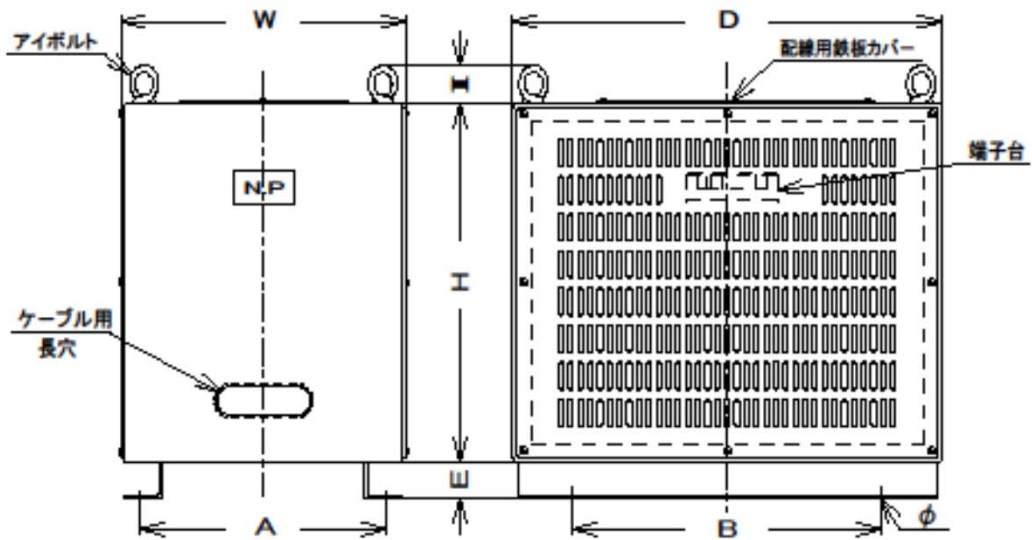


図 3

